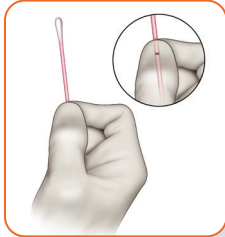


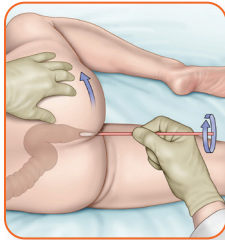
# Kit de recolección de muestras de hisopado múltiples Aptima®

## Guía de procedimientos de recolección del médico

### Para muestras de hisopado rectal



Desprenda parcialmente el envase del hisopo y retire el hisopo. No toque la punta blanda ni apoye el hisopo. Si toca la punta blanda, apoya el hisopo o se le cae, deséchelo y obtenga un nuevo kit de recolección de muestras de hisopado múltiples Aptima. **Sujete el hisopo colocando el pulgar y el índice en el medio del mango del hisopo cubriendo la línea.** No sujete el mango por debajo de la línea.



Inserte con cuidado el hisopo en el recto unas 1-2 pulgadas (3-5 cm) más allá del margen anal (el exterior del ano) y gire **suavemente el hisopo en el sentido de las agujas del reloj durante 5-10 segundos**. Retire el hisopo sin tocar la piel.



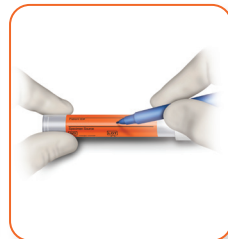
**Mientras sujeta el hisopo con la mano, desenrosque la tapa del tubo.** No derrame el contenido del tubo. Si se derrama el contenido del tubo, lo desecha y reemplaza con un nuevo kit de recolección de muestras de hisopado múltiples Aptima.



Coloque de inmediato el hisopo en el tubo de transporte, de modo tal que la línea quede en la parte superior del tubo. **Alinee la línea con el borde superior del tubo y parta cuidadosamente el mango.** Deseche la parte superior del mango.



**Nota: NO inserte la línea por debajo del borde superior del vial. NO empuje el hisopo hacia el fondo del vial.**



Enrosque la tapa bien ajustada al tubo. Al recopilar varias muestras del mismo paciente, la etiqueta del tubo proporciona un campo de origen de muestra para la identificación exclusiva de la ubicación de la muestra.

Hologic proporciona esta guía del procedimiento de recolección como una herramienta informativa general únicamente; no es una indicación afirmativa ni una garantía de cumplimiento. Es responsabilidad exclusiva del médico clínico leer y entender el prospecto apropiado, y cumplir con las normas y regulaciones locales, estatales y federales vigentes.

[hologic.com](http://hologic.com) | [diagnostic.solutions@hologic.com](mailto:diagnostic.solutions@hologic.com) | 1.888.484.4747

Referencia: Kit de recolección de muestras de hisopado múltiples Aptima. Prospecto para EE. UU. AW-26253-001. Hologic, Inc.; 2022.

DS-09497-301 Rev. 005 © 2024 Hologic, Inc. Todos los derechos reservados. Hologic, Aptima y los logotipos asociados son marcas comerciales o marcas registradas de Hologic, Inc., o sus filiales en los Estados Unidos y/o en otros países. Esta información está destinada a los profesionales médicos de los EE. UU. y otros mercados, y no tiene como fin ofrecer ni promocionar productos donde tales actividades estén prohibidas. Dada la distribución de los materiales de Hologic a través de sitios web, retransmisiones electrónicas y exhibiciones comerciales, no siempre es posible controlar dónde aparecen dichos materiales. Para obtener información específica sobre cuáles son los productos que están a la venta en un país en particular, póngase en contacto con su representante de Hologic o escriba a [diagnostic.solutions@hologic.com](mailto:diagnostic.solutions@hologic.com).

