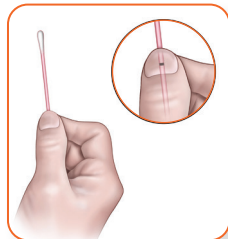


## Bộ Lấy Mẫu thử bằng Que gạc Aptima® Multitest

Hướng dẫn quy trình lấy mẫu cho bệnh nhân

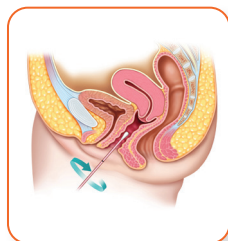
### Dành cho các mẫu thử lấy bằng que gạc âm đạo



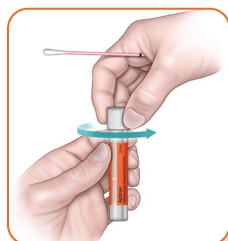
**Rửa tay trước khi bắt đầu. Nếu quý vị có bất kỳ câu hỏi nào về quy trình này, vui lòng hỏi nhân viên y tế.**

Mở một phần bao đựng que gạc rồi lấy que gạc ra. Không chạm vào phần đầu mềm hay để que gạc nằm xuống. Nếu chạm vào đầu mềm, để que gạc nằm xuống, hay làm rớt, hãy thải bỏ và lấy Bộ Lấy Mẫu thử bằng Que gạc Aptima Multitest mới.

**Giữ que, đặt ngón cái và ngón trỏ ở giữa que trên lần vạch.**



Cẩn thận đẩy que vào miệng âm đạo, khoảng 2 in (5 cm), rồi nhẹ nhàng **xoay que từ 10 đến 30 giây**. Nhớ để cho que chạm thành âm đạo để chất ẩm thấm vào que. Rút que ra mà không chạm vào da.



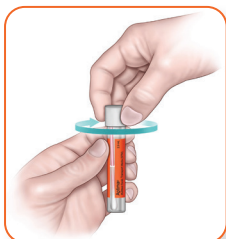
Mở nắp lọ ra trong lúc vẫn cầm que gạc trong tay. Không làm đổ chất trong lọ ra. Nếu làm đổ chất trong lọ ra thì yêu cầu Bộ Lấy Mẫu thử bằng Que gạc Aptima Multitest mới.



Bỏ ngay que gạc vào lọ vận chuyển sao cho lần vạch ở phía trên lọ. Chính lần vạch ở mép trên lọ rồi cẩn thận bẻ que gạc.



**Lưu ý: KHÔNG chèn lần vạch bên dưới mép trên của lọ. KHÔNG đẩy tâm bông xuống đáy lọ.**



Bỏ phần trên của thân que. Vận chặt nắp lọ. Gửi trả lọ theo hướng dẫn của nhân viên y tế.

**Có thể có bản dịch hướng dẫn thu thập. Vui lòng kiểm tra với đại diện Hologic của bạn để biết tất cả hướng dẫn thu thập.**

Hologic cung cấp hướng dẫn thể thức lấy mẫu này như là công cụ thông tin chung; đây không phải là hướng dẫn xác nhận hay bảo đảm hiệu quả. Trách nhiệm của bác sĩ là đọc và hiểu tờ thông tin phù hợp và tuân theo các điều lệ và quy định hiện hành của địa phương, tiểu bang và liên bang.

**hologic.com | diagnostic.solutions@hologic.com | 1.888.484.4747**

Tài liệu tham khảo: Bộ Lấy Mẫu thử bằng Que gạc Aptima Multitest- Quy trình thu mẫu bệnh nhân. Tờ hướng dẫn sử dụng ở Hoa Kỳ AW-26254-001. Hologic, Inc.; 2022.

DS-01553-1001 Phiên bản 007 © 2024 Hologic, Inc. Bảo lưu mọi quyền. Hologic, Aptima và những biểu tượng liên quan là thương hiệu và/hoặc thương hiệu đã đăng ký của Hologic, Inc. và/hoặc các chi nhánh tại Hoa Kỳ và/hoặc các quốc gia khác. Thông tin này dành cho các chuyên gia y tế tại Hoa Kỳ và những thị trường khác và không dùng để moi chài sản phẩm hay khuyến mãi ở nơi bị cấm những hoạt động này. Do tài liệu của Hologic được gửi đi qua các trang mạng, truyền hình qua mạng (eBroadcast) và triển lãm thương mại nên không phải lúc nào cũng có thể kiểm soát được nơi xuất hiện những tài liệu này. Để biết thông tin cụ thể về sản phẩm nào có sẵn để bán tại một quốc gia cụ thể, xin liên lạc với đại diện Hologic hoặc gửi thư đến **diagnostic.solutions@hologic.com**.

