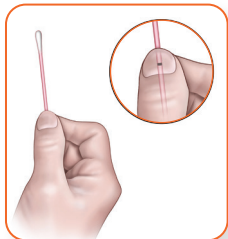


Набір зі взяття зразків мазків Aptima® Multitest

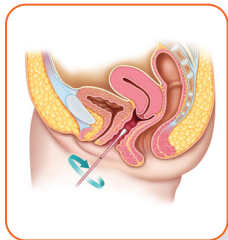
Посібник із процедури взяття зразків пацієнтом

Для вагінальних мазків

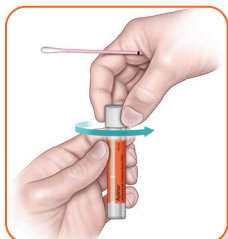


Помийте руки перед початком тесту. Якщо у вас є будь-які запитання щодо цієї процедури, зверніться до свого лікаря.

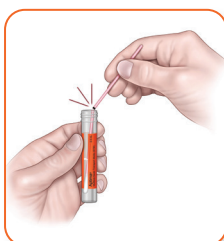
Частково відкрийте упаковку тампона та вийміть його. Не торкайтеся м'якого наконечника та не кладіть тампон. Якщо ви торкнулися м'якого наконечника, поклали або впустили тампон, утилізуйте його та отримайте новий набір зі взяття зразків мазків Aptima Multitest. **Візьміть тампон великим і вказівним пальцями посередині стержня тампона над розділовою лінією.**



Обережно вставте тампон в отвір піхви приблизно на 5 см (2 дюйми) і обережно **обертайте тампон протягом 10–30 секунд**. Переконайтеся, що тампон торкається стінок піхви, щоб тампон абсорбував вологу. Витягніть тампон, не торкаючись шкіри.



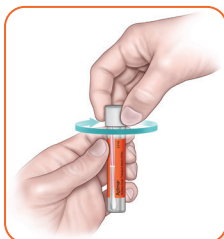
Тримачи тампон у руці, відкрутіть кришку пробірки. Не розлийте вміст пробірки. Якщо вміст пробірки розлився, подайте запит на отримання нового набору зі взяття зразків мазків Aptima Multitest.



Негайно помістіть тампон у пробірку для транспортування так, щоб лінія оцінки знаходилася зверху пробірки. Вирівняйте розділову лінію з верхнім краєм пробірки та обережно зламайте стержень тампона.



Примітка: НЕ опускайте розділову лінію нижче верхнього краю флакона. НЕ проштовхуйте тампон до дна флакона.



Утилізуйте верхню частину стержня. Щільно прикрутіть кришку до пробірки. Поверніть пробірку відповідно до вказівок вашого лікаря.

Вам можуть надати переклади посібника зі збору зразків. Зверніться до представника компанії «Hologic» для отримання всіх інструкцій щодо взяття зразків.

Компанія «Hologic» надає цей посібник зі взяття зразків лише як загальний інформаційний матеріал; він не є затвердженою інструкцією чи гарантією технічних характеристик. Відповідальність за ознайомлення та розуміння відповідного листка-вкладиша та дотримання застосованих місцевих, регіональних і федеральних правил та норм покладається виключно на лікаря-клініциста.

hologic.com | diagnostic.solutions@hologic.com | 1.888.484.4747

Посилання: Набір зі взяття зразків мазків Aptima Multitest пацієнтом. Листок-вкладиш для США AW-26254-001. Hologic, Inc.; 2022.

DS-01553-3961 Вер. 007 © 2024 Hologic, Inc. Усі права захищені. Hologic, Aptima та пов'язані з ними логотипи є товарними знаками та (або) зареєстрованими товарними знаками компанії Hologic, Inc. та (або) її дочірніх компаній у США та (або) інших країнах. Ця інформація призначена для медичних працівників у США, а не для просування продукції чи реклами там, де така діяльність заборонена. Оскільки матеріали компанії «Hologic» розповсюджуються через веб-сайти, електронні брошури та виставки, не завжди можливо контролювати, де знаходяться такі матеріали. Для отримання конкретної інформації про те, які продукти доступні для продажу в тій чи іншій країні, зверніться до представника компанії «Hologic» або напишіть за адресою **diagnostic.solutions@hologic.com**.

