
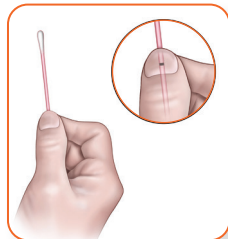


Kit de recolección de muestras de hisopado múltiples Aptima®

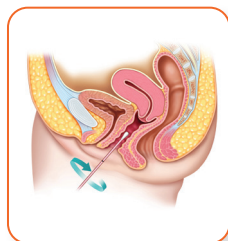
Guía del procedimiento de recolección para pacientes

Para muestras de hisopado vaginal

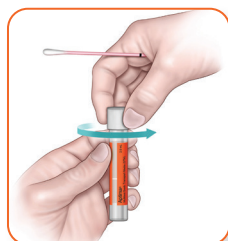


Lávese las manos antes de comenzar. Si tiene alguna pregunta sobre este procedimiento, consulte a su proveedor de atención médica.

Desprenda parcialmente el envase del hisopo y retire el hisopo. No toque la punta blanda ni apoye el hisopo. Si toca la punta blanda, apoya el hisopo o se le cae, deséchelo y obtenga un nuevo kit de recolección de muestras de hisopado múltiples Aptima. **Sujete el hisopo colocando el pulgar y el índice en el medio del mango del hisopo sobre la línea.**



Introduzca con cuidado el hisopo en el orificio de la vagina, unas 2 pulgadas (5 cm), y **gire suavemente el hisopo durante 10 a 30 segundos**. Asegúrese de que el hisopo toque las paredes de la vagina, de modo tal que absorba la humedad. Retire el hisopo sin tocar la piel.



Mientras sujeta el hisopo con la mano, desenrosque la tapa del tubo. No derrame el contenido del tubo. Si se derrama el contenido del tubo, solicite un nuevo kit de recolección de muestras de hisopado múltiples Aptima.



Coloque de inmediato el hisopo en el tubo de transporte, de modo tal que la línea quede en la parte superior del tubo. Alinee la línea con el borde superior del tubo y parta cuidadosamente el mango del hisopo.



Nota: NO inserte la línea por debajo del borde superior del vial. NO empuje el hisopo hacia el fondo del vial.



Deseché la parte superior del mango. Enrosque la tapa bien ajustada al tubo. Devuelva el tubo según las indicaciones de su proveedor de atención médica.

Pueden disponerse de traducciones de la guía de recolección. Consulte con su representante de Hologic todas las guías de recolección.

Hologic proporciona esta guía del procedimiento de recolección como una herramienta informativa general únicamente; no es una indicación afirmativa ni una garantía de cumplimiento. Es responsabilidad exclusiva del médico clínico leer y entender el prospecto apropiado, y cumplir con las normas y regulaciones locales, estatales y federales vigentes.

hologic.com | diagnostic.solutions@hologic.com | 1.888.484.4747

Referencia: Kit de recolección de muestras de hisopado múltiples Aptima - Recolección para pacientes. Prospecto para EE. UU. AW-26254-001. Hologic, Inc.; 2022.

DS-01553-301 Rev. 007 © 2024 Hologic, Inc. Todos los derechos reservados. Hologic, Aptima y los logotipos asociados son marcas comerciales o marcas registradas de Hologic, Inc., y/o sus filiales en los Estados Unidos y/o en otros países. Esta información está destinada a los profesionales médicos de los EE. UU. y otros mercados, y no tiene como fin ofrecer ni promocionar productos donde tales actividades estén prohibidas. Dada la distribución de los materiales de Hologic a través de sitios web, transmisiones electrónicas y exhibiciones comerciales, no siempre es posible controlar dónde aparecen dichos materiales. Para obtener información específica sobre cuáles son los productos que están a la venta en un país en particular, póngase en contacto con su representante de Hologic o escriba a diagnostic.solutions@hologic.com.

