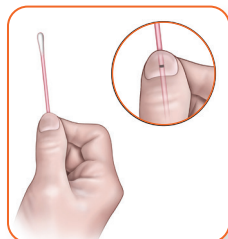


Набор для взятия мазков Aptima® Multitest

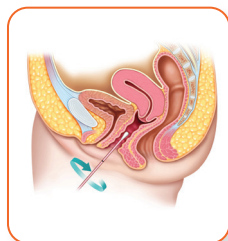
Руководство по процедуре взятия мазков у пациентов

Для мазков из влагалища

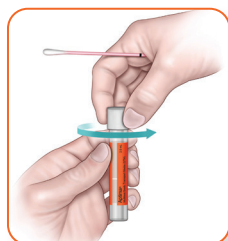


Перед началом процедуры вымойте руки. Если у Вас есть вопросы по этой процедуре, задайте их своему врачу.

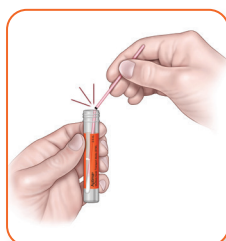
Частично откройте упаковку с тампоном и извлеките тампон. Не прикасайтесь к мягкому кончику тампона и не кладите его ни на какую поверхность. В случае прикосновения к мягкому кончику тампона, соприкосновения его с какой-либо поверхностью или падения тампона, утилизируйте его и получите новый набор для взятия мазков Aptima Multitest. **Удерживайте тампон большим и указательным пальцами посередине стержня тампона над разделительной линией.**



Осторожно введите тампон в отверстие влагалища примерно на 5 см (2 дюйма) и слегка **вращайте тампон в течение 10–30 секунд**. Убедитесь, что тампон касается стенок влагалища, чтобы отделяемое впиталось в тампон. Извлеките тампон, не прикасаясь к коже.



Удерживая тампон в руке, открутите крышку пробирки. Не допускайте пролития содержимого пробирки. Если содержимое пробирки прольется, запросите новый набор для взятия мазков Aptima Multitest.



Немедленно поместите тампон в транспортировочную пробирку так, чтобы разделительная линия находилась в верхней части пробирки. Совместите разделительную линию с верхним краем пробирки и осторожно разломайте стержень тампона.



Примечание. НЕ вводите разделительную линию ниже верхнего края флакона. НЕ проталкивайте тампон до дна флакона.



Утилизируйте верхнюю часть стержня. Плотнo закрутите крышку на пробирке. Верните пробирку в соответствии с указаниями Вашего врача.

Руководство по взятию мазков может быть предоставлено на других языках. Уточните у своего представителя Hologic, какие имеются руководства по взятию мазков.

Компания Hologic предоставляет данное руководство по процедуре взятия мазков только в качестве общего информационного материала; в нем не содержатся утвердительные инструкции или гарантии точности результатов. Врач несет единоличную ответственность за прочтение и понимание соответствующего листка-вкладыша и соблюдение действующих местных, региональных и федеральных правил и норм.

hologic.com | diagnostic.solutions@hologic.com | 1.888.484.4747

Использованная литература: Набор для взятия мазков Aptima Multitest – взятие мазков у пациента. Листок-вкладыш к набору для США AW-26254-001. Hologic, Inc., 2022.

DS-01553-201, Rev. 007 © Hologic, Inc., 2024 Все права защищены. Hologic, Aptima и связанные с ними логотипы являются товарными знаками и/или зарегистрированными товарными знаками компании Hologic, Inc. и/или ее дочерних компаний на территории США и/или других стран. Эта информация предназначена для медицинских работников в США и на других рынках и не предназначена для привлечения клиентов или продвижения продукции, если такая деятельность запрещена. Поскольку материалы Hologic распространяются через веб-сайты, онлайн-трансляции и отраслевые выставки, не всегда возможно контролировать место появления таких материалов. Для получения конкретной информации о том, какие продукты доступны для продажи в той или иной стране, обратитесь к представителю Hologic или напишите по адресу: diagnostic.solutions@hologic.com.

