
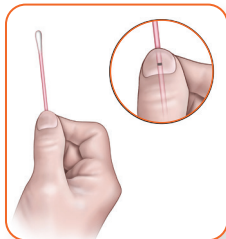


Kit de colheita de espécimes com zaragatoa para múltiplos testes Aptima®

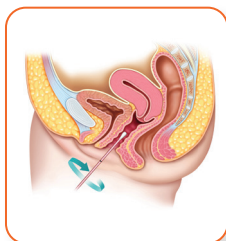
Guia de procedimentos de colheita de doentes

Para amostras de zaragatoa vaginal

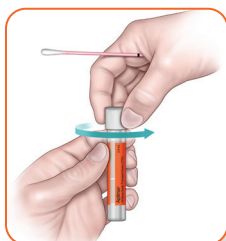


Lave as mãos antes de começar. Se tiver alguma dúvida sobre este procedimento, fale com o seu prestador de cuidados de saúde.

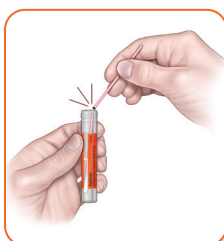
Abra parcialmente a embalagem da zaragatoa e retire a zaragatoa. Não toque na ponta macia nem pouse a zaragatoa. Se tocar na ponta macia, se pousar a zaragatoa ou se deixar cair a zaragatoa, utilize um novo kit de colheita de espécimes com zaragatoa para múltiplos testes Aptima. **Segure a zaragatoa colocando o polegar e o dedo indicador na parte média da haste da zaragatoa sobre a linha perfurada.**



Insira cuidadosamente a zaragatoa na abertura da vagina, cerca de 5 cm (2 polegadas) e **rode suavemente a zaragatoa durante 10 a 30 segundos**. Certifique-se de que a zaragatoa toca nas paredes da vagina para que a humidade seja absorvida pela zaragatoa. Retire a zaragatoa sem tocar na pele.



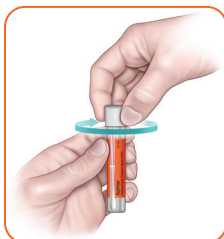
Enquanto segura a zaragatoa na mão, desaperte a tampa do tubo. Não derrame o conteúdo do tubo. Se o conteúdo do tubo se entornar, solicite um novo kit de colheita de espécimes com zaragatoa para múltiplos testes Aptima.



Coloque imediatamente a zaragatoa no tubo de transporte de modo a que a linha perfurada se situe no topo do tubo. Alinhe a linha perfurada com a extremidade superior do tubo e parta cuidadosamente a haste da zaragatoa.



Nota: NÃO insira a linha perfurada abaixo da extremidade superior do frasco. NÃO empurre a zaragatoa para o fundo do frasco.



Elimine a parte superior da haste. Aperte bem a tampa do tubo. Devolva o tubo conforme indicado pelo seu prestador de cuidados de saúde.

Podem estar disponíveis traduções para o guia de colheita. Consulte o seu representante Hologic para obter todos os guias de colheita.

A Hologic fornece este guia de procedimentos de colheita apenas como uma ferramenta informativa geral; não é uma instrução oficial nem garantia de desempenho. É da exclusiva responsabilidade do médico/laboratório ler e compreender o folheto informativo pertinente e cumprir as regras e regulamentos locais, estatais e federais aplicáveis.

hologic.com | diagnostic.solutions@hologic.com | 1.888.484.4747

Referência: Kit de colheita de espécimes com zaragatoa para múltiplos testes Aptima - Colheita do doente. Folheto informativo AW-26254-001 dos EUA. Hologic, Inc., 2022.

DS-01553-601 Rev. 007 © 2024 Hologic, Inc. Todos os direitos reservados. Hologic, Aptima e logótipos associados são marcas comerciais e/ou marcas registadas da Hologic, Inc. e/ou das respetivas subsidiárias nos EUA e/ou em outros países. Estas informações destinam-se a profissionais médicos nos EUA e noutros mercados e não se destinam a ser uma solicitação ou promoção de produtos quando tais atividades são proibidas. Uma vez que os materiais Hologic são distribuídos através de sites da Internet, eBroadcasts e feiras comerciais, nem sempre é possível controlar onde esses materiais aparecem. Para obter informações específicas sobre que produtos estão disponíveis para venda num país específico, contacte o seu representante Hologic ou escreva para **diagnostic.solutions@hologic.com**.

